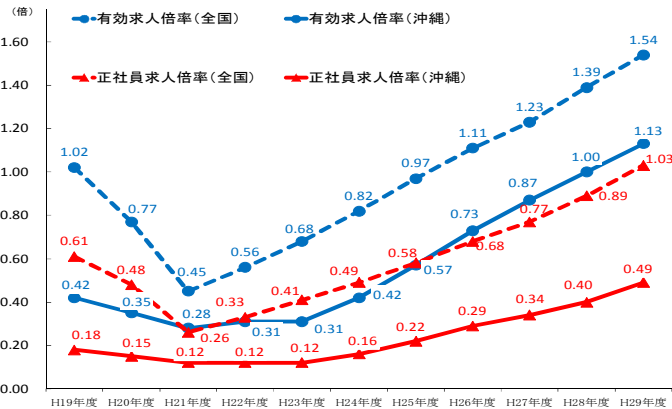


若年者雇用の現状と課題
(沖縄労働局)

若年者雇用の現状と課題 ～ 課題別分析 ～

① 有効求人倍率の推移

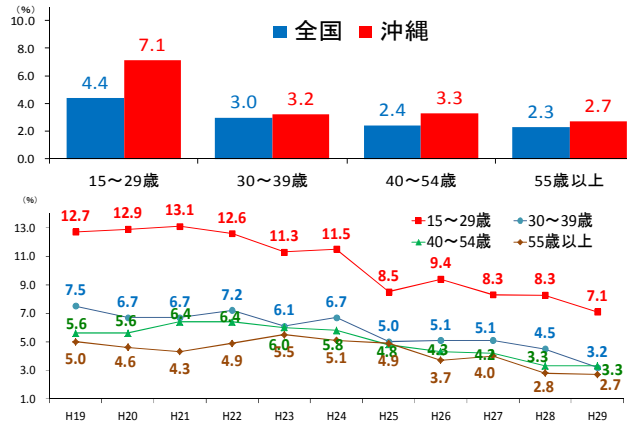
平成24年以降、全国並みの勢いで改善が見られるものの正社員の有効求人倍率は全国と比較して依然として差がある



* 資料：厚生労働省・沖縄労働局「職業安定業務統計」

② 年齢階級別の完全失業率(平成29年)

若年層(15～29歳)の失業率が特に高い



* 資料：総務省・沖縄県「労働力調査」

③ 非正規労働者の割合

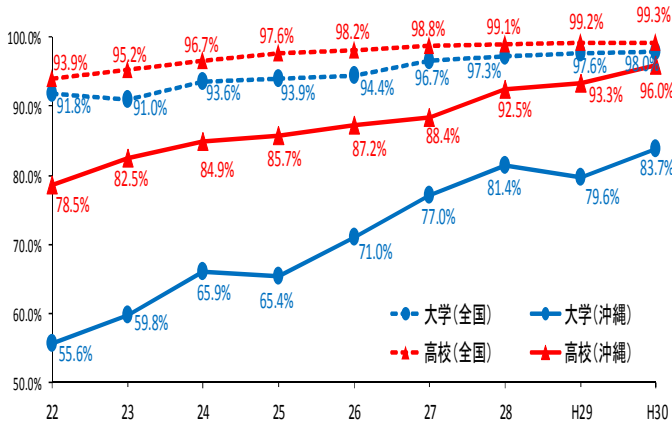
全国一高い水準。特に若年者の2人に1人が非正規労働者(宿泊業・飲食サービス業、卸・小売業、サービス業で非正規割合が高い)

	全体	男性	女性	若年者(15～34歳)
全国	38.2%	22.1%	57.5%	35.3%
沖縄	44.5%	30.5%	60.1%	50.4%

* 資料：総務省「平成24年就業構造基本調査」

④ 新規高卒・大卒者の内定率の推移

新規高卒・大卒者の内定率は全国に比べ依然として差がある



注) 各年3月末現在のもの

* 資料：厚生労働省・沖縄労働局「学卒関係業務統計資料」

⑤ 高校・大学等の無業率・離職率

高校・大学卒業後の無業率や離職率が高い
離職率については、就職後1年目が非常に高い

▼ 卒業後の無業率(平成29年3月卒)

	高校卒	大学卒
全国	4.7%	7.8%
沖縄	14.0%	17.9%

* 資料：文部科学省「平成29年度学校基本調査」(確定値)

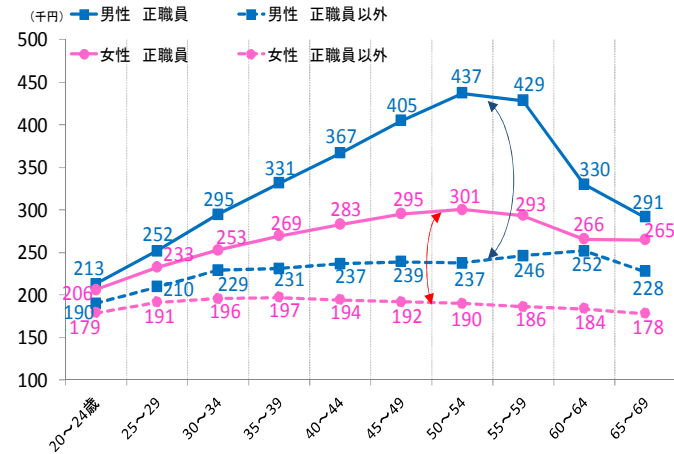
▼ 就職後3年以内の離職率(平成26年3月卒)

	高校卒			大学卒		
全国	40.8%			32.2%		
	1年目	2年目	3年目	1年目	2年目	3年目
	19.5%	12.0%	9.3%	12.3%	10.6%	9.4%
沖縄	57.2%			43.7%		
	1年目	2年目	3年目	1年目	2年目	3年目
	31.7%	14.5%	10.5%	20.5%	13.4%	9.5%

* 資料：厚生労働省「新規大学卒業者の都道府県別離職状況」

⑥ 正社員と正社員以外の賃金格差(平成29年)

50～54歳では正社員の半分程度



* 資料：厚生労働省「平成29年賃金構造基本統計調査」